



RUUTULEIKKI-olkalaukku

45 x 45 cm

Suunnittelija Petra Martinez | STUDIO OTRA

SIDOS

kudekuviollinen

LOIMI

Suomen Lanka Liina-kalalanka 12s. musta (80), tex 12X30

- pituus : 180 cm
- leveys : 60 cm
- tiheys : 6
- lankaluku : 360
- pirta : 60/1
- paino: 235 g

KUDE

pohjakude: SL Liina 12s. musta (80), 125 g

kuviokude 1: SL Liina 18s. X2 ruskea (31) 175 g

kuviokude 2: SL Liina 18s. X2 pellavabeige (30), 165 g

- tiheys : 6

MUUT TARVIKKEET

Nahkaiset kantokahvat 60 cm

KUDONTAOHJE

Kudo alkuun päärme ja päärmevara: yhteensä 8,5 cm palttinaa pohjakuteella. Kudo sitten 47,5 cm poljentaohjeen mukaisesti heittäen vuorotellen pohjakudesukkula ja kuviokudesukkula, jossa kudelanka kaksinkertaisena. Kudo pohjan osa 11 cm ohjeen mukaisesti. Kudo toinen puoli samoin kuin edellinen; ensin sivu ja lopuksi palttinapäärme.

VIIMEISTELY

1. Huolittele kankaan reunat kolmen piston siksakilla.
2. Ompele sivusaumat oikeat puolet vastakkain
3. Ompele laukun pohjan [kulmat](#) (linkki)
4. Ompele laukun yläreunaan päärme
5. Kiinnitä nahkaiset kahvat kalalangalla käsin ompelemalla

HOITO- JA PESUOHJE

Poista tahrat pyyhkimällä kostealla liinalla.

MATERIAALIT

Suomen Lanka Oy

www.suomenlanka.fi

OHJE

petra martinez | STUDIO OTRA

petramarijaana@gmail.com


ig: [otra](#) [journal](#)

Ohjeen kopiointi ja kaupallinen käyttö kielletty.

Taitoliitto ei korvaa taloudellisesti ohjeissa mahdollisesti olevien paino- tai muiden virheiden aiheuttamia vahinkoja.

taito
TAITOJÄRJESTÖ

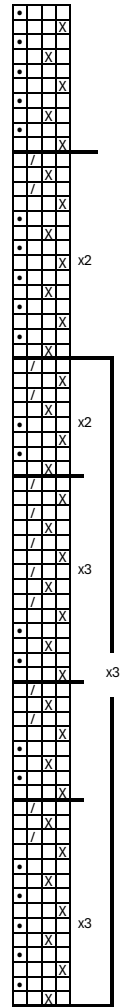
SL. SUOMEN
LANKA



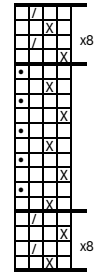
KAAVA




päärmeen sisävarat 7,5 cm (3,5+4)

päärme 7,5 cm
sivu 45,5 cm
pohja 10 cm
sivu 45,5 cm
päärme 7,5 cm



POHJIA:



-  = musta pohjakude/loimilanka
-  = KUVIOKUDE 1 (ruskea)
-  = KUVIOKUDE 2 (pellavabeige)

